

KAKO SE BRINUTI O SVOJOJ NAF NAF KOŽNOJ JAKNI:



NAF NAF

_ LE GRAND MÉCHANT LOOK _

KAKO SE BRINUTI O SVOJOJ NAF NAF KOŽNOJ JAKNI:

Koža s vremenom postaje sve bolja i bolja. Formirana je tijekom proizvodnje, ali ti ćeš joj dati osobnost i kreirati svoj potpis. Svaka koža je unikatna, različite ogrebotine i pigmentacijske razlike su osnovne i glavne karakteristike prave kože. Upravo te osobitosti koje će biti naglašene kako vrijeme prolazi, potvrđuju autentičnost i originalnost kože.

1. korak – Zadrži njenu ljepotu


- Impregniraj (zaštititi od vlage) svoju jaknu 1-2 puta godišnje kako bi joj pomogla da ostane lijepa i kada je vrijeme loše


- Nikada ne koristi sjajilo za cipele ili neku drugu mast na svojoj kožnoj jakni...Koža ti to neće moći nikada oprostiti!

- Uvijek stavi kožnu jaknu na vješalicu kako bi izbjegla deformaciju kože i neželjenu naboranost

- Ljeti, svoju kožnu jaknu prekrij pamučnom navlakom, kako bi spriječila nakupljanje prašine. Nikako ne koristi plastičnu navlaku!

- Ne ostavljaj kožnu jaknu na suncu ukoliko želiš zadržati boju kože






Glatka koža

- Koristi vlažnu krpicu za odstranjivanje prašine ili mrlja sa jakne
- Za dijelove koji se više prljaju (npr.kragna) koristi krpicu namočenu u vodu sa sapunom, a zatim isperi vlažnom krpicom
- Kada se osuši, nanesi nekoliko kapljica specijalnog mlijeka za njegu kože na krpicu, nikada direktno na kožu/jaknu. Utrljaj mlijeko kružnim pokretima, ostavi da se osuši, a zatim istrljaj vunenom tkaninom kako bi jakna dobila sjaj.

Brušena koža:



- Budi oprezna, nikada ne koristi proizvode za glatku kožu na brušenoj koži
- Nježno isčetkaj jaknu sa četkom za brušenu kožu ili čistom četkom za odjeću
- Za mrlje isčetkaj jaknu sa jelenjom kožom
- Zaštiti jaknu od vode impregnacijskim sprejem

2. korak – Bez panike!



ŠTO AKO SE TVOJA KOŽNA JAKNA
KOMPLETNO NAMOČI?

- Obriši jaknu mekom krpom i objesi na vješalicu da se osuši, na suho i prozračno mjesto
- Izbjegavaj direktne izvore topline, oni će jaknu očvrnuti i koža može puknuti
- Kada se jakna osuši, zaštiti je sprejem za impregnaciju i spremna je za nove pustolovine

POJAVILI SU SE BIJELI TRAGOVI NA JAKNI?

- Ovo je potpuno normalno, bijeli tragovi nisu plijesan, tehnički radi se o „ponovnom rastu“.
- Da bi tragovi nestali, dovoljno je obrisati ih lagano vlažnom tkaninom i problem je riješen!



**SLIJEDEĆI OVE SAVJETE TVOJA JAKNA
ĆE TRAJATI DUŽE I BITI SVE LJEPIJA!**

NAF NAF

– LE GRAND MÉCHANT LOOK –